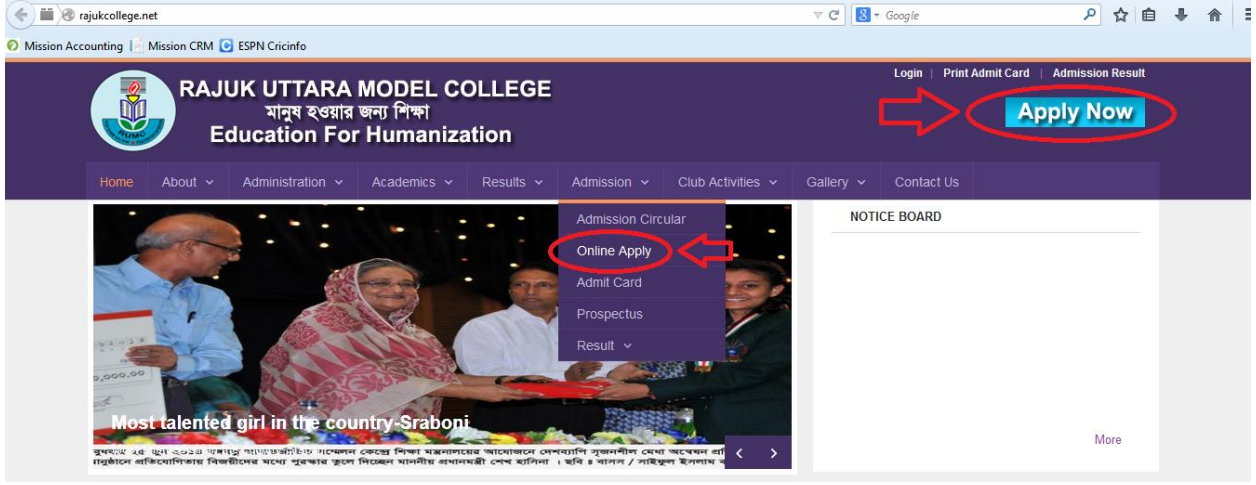


রাজউক উত্তরা মডেল কলেজে অনলাইনে ভর্তি আবেদনের পদ্ধতি (ষষ্ঠ- সপ্তম- অষ্টম শ্রেণি)

অনলাইনে আবেদনের সময়সীমা: ০১ ডিসেম্বর ২০১৪ হইতে ১৫ ডিসেম্বর ২০১৪ ইং রাত ১১:৫৯ মিনিট পর্যন্ত (২৪/৭ যে কোন সময়)

প্রথম পর্যায়:

ভর্তি আবেদনের প্রথম পর্যায়ে অনলাইনে ফরম পূরণ করতে হবে।



যে কোন ব্রাউজারের Address bar এ www.rajukcollege.net এই ঠিকানায় গিয়ে:

- সরাসরি Apply Now বাটনে এ ক্লিক করে ফরম পূরণ করা যাবে।
- অথবা, Admission মেনুতে ক্লিক করার পর Online Apply বাটনে এ ক্লিক করেও ফরম পূরণ করা যাবে। এরপর অত্যন্ত সতর্কতার সাথে প্রাপ্ত ফরমের স্টার চিহ্নিত (*) ঘরগুলো পূরণ করে submit করতে হবে। এরপর Confirm এবং Edit নামে দুটি বাটন পাওয়া যাবে। প্রদত্ত তথ্যে কোন ভুল ভ্রান্তি অথবা সংশোধন বা সংযোজন বা বিয়োজন করার প্রয়োজন পড়লে edit বাটন চেপে তা করতে হবে। নতুবা সরাসরি confirm বাটনে ক্লিক করতে হবে। সেক্ষেত্রে সাথে সাথে আপনাকে System-generated একটি Reference Number প্রদান করা হবে। এবং উহা পরবর্তীতে bKash এর মাধ্যমে ফি প্রদানের জন্য সংরক্ষণ করতে হবে।

২য় পর্যায়:

bKash এর মাধ্যমে ফি প্রদান: www.eduresultbd.com

- ভর্তি আবেদনের নির্ধারিত ফি বাংলা ও ইংরেজী উভয় মাধ্যমের জন্য ২২৫ টাকা।
- bKash করার সময়সীমা: ০১ ডিসেম্বর ২০১৪ ইং হতে ১৫ ডিসেম্বর ২০১৪ ইং রাত ১১:৫৯ মিনিট পর্যন্ত bKash এর মাধ্যমে যে কোন সময়।

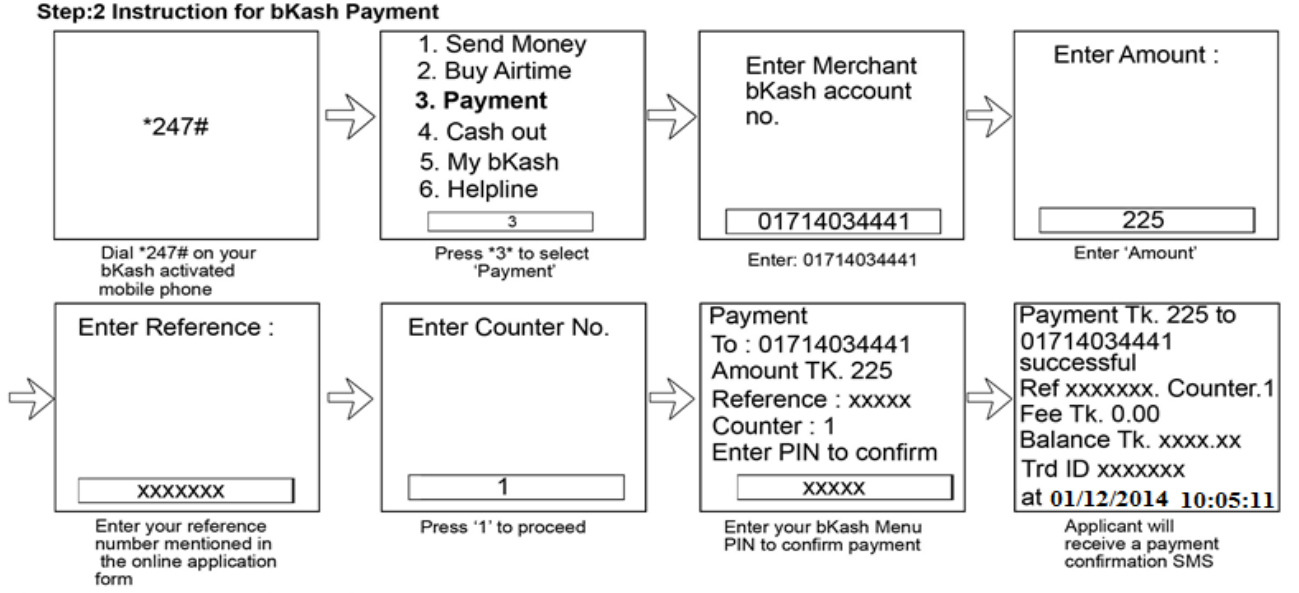
১. যে কোন bKash Customer একাউন্ট থেকে Payment করা যাবে।

২. bKash করার সময় অত্যন্ত সতর্কতার সাথে আপনার প্রাপ্ত **System-generated Reference Number** টি **Input** দিতে হবে। অন্যথায় Admit Card পাওয়া যাবে না।

৩. Payment করার পর পরই bKash থেকে ফিরতি SMS এর একটি Transaction ID (TrxID) পাওয়া যাবে যার মাধ্যমে ৩য় পর্যায়ে Admit Card সংগ্রহ করতে হবে।

8. bKash Payment টি সঠিকভাবে সম্পন্ন হলে, আপনাকে একটি System-generated Confirmation SMS প্রদান করা হবে।

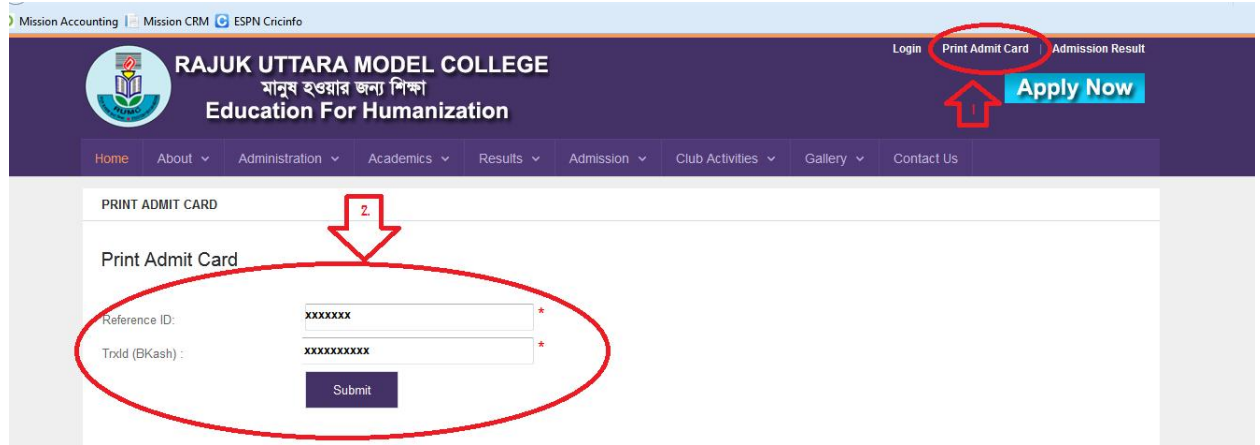
➤ bKash Payment এর নিয়মাবলী নিম্নোক্ত চিত্রের সাহায্যে দেখানো হলোঃ www.eduresultbd.com



bKash Help Line: **16247** (যে কোন মোবাইল নম্বর থেকে)

৩য় পর্যায়ঃ

(Admit Card) প্রিন্ট করে সংগ্রহ করতে হবেঃ



1. Print Admit Card অপশনে ক্লিক করতে হবে।

2. সঠিকভাবে Reference Number এবং Trxid (bKash) দিয়ে Submit বাটনে ক্লিক করলে Admit Card পাওয়া যাবে।
এবং উহা Print করে ভর্তি পরীক্ষার সময় নিয়ে আসতে হবে।

Printed কপির উপরে ও নিচে নির্দিষ্ট স্থানে একটি করে রঞ্জিন পাসপোর্ট সাইজ ছবি সংযুক্ত করে ভর্তি প্রক্রিয়ার সময় নিয়ে আসতে হবে।

বিঃদ্রঃ ভর্তির ক্ষেত্রে সরকারী/বোর্ডের নীতিমালা অনুসরণ করা হবে।

Help Line: 01867859797 (Information) 01796257865 (Technical)